



CARATTERISTICHE TECNICHE

- CLASSE III ISOLAMENTO
- GRADO IP 20
- CONFORME NORMATIVA CE

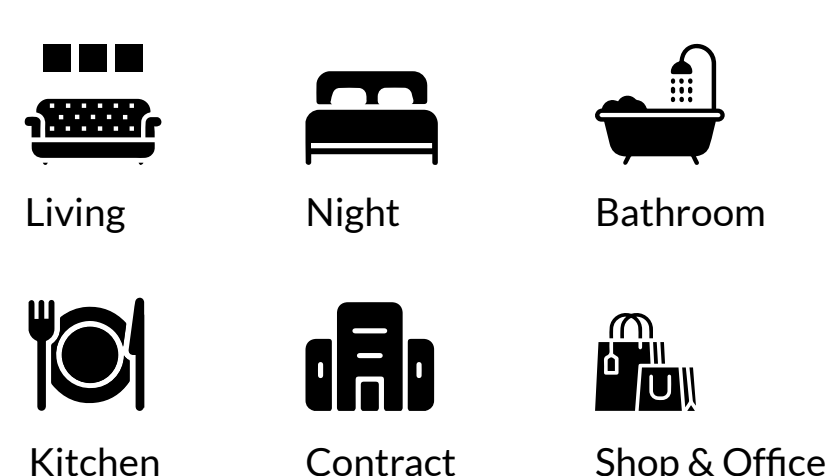
Finitura



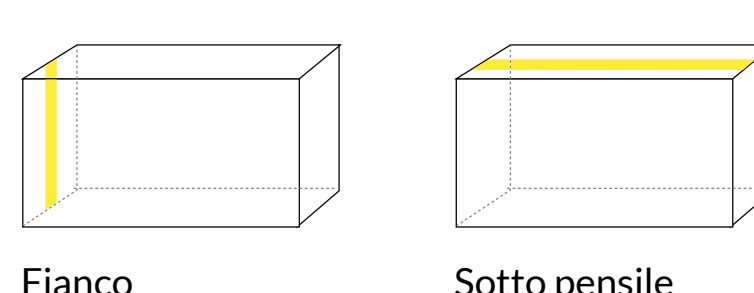
Alluminio

Su richiesta

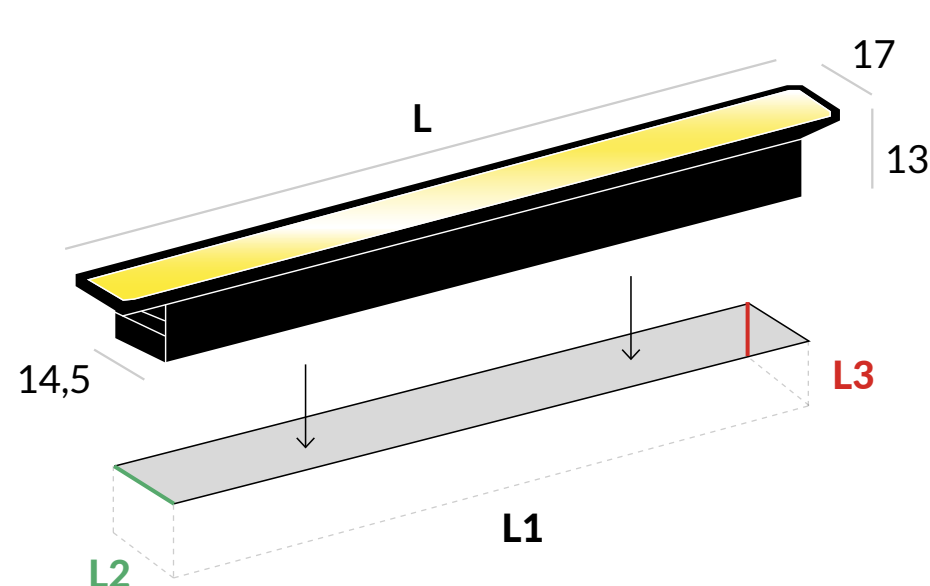
Soluzioni Ambiente



Posizionamento



Dimensioni mm



Dimensioni cava

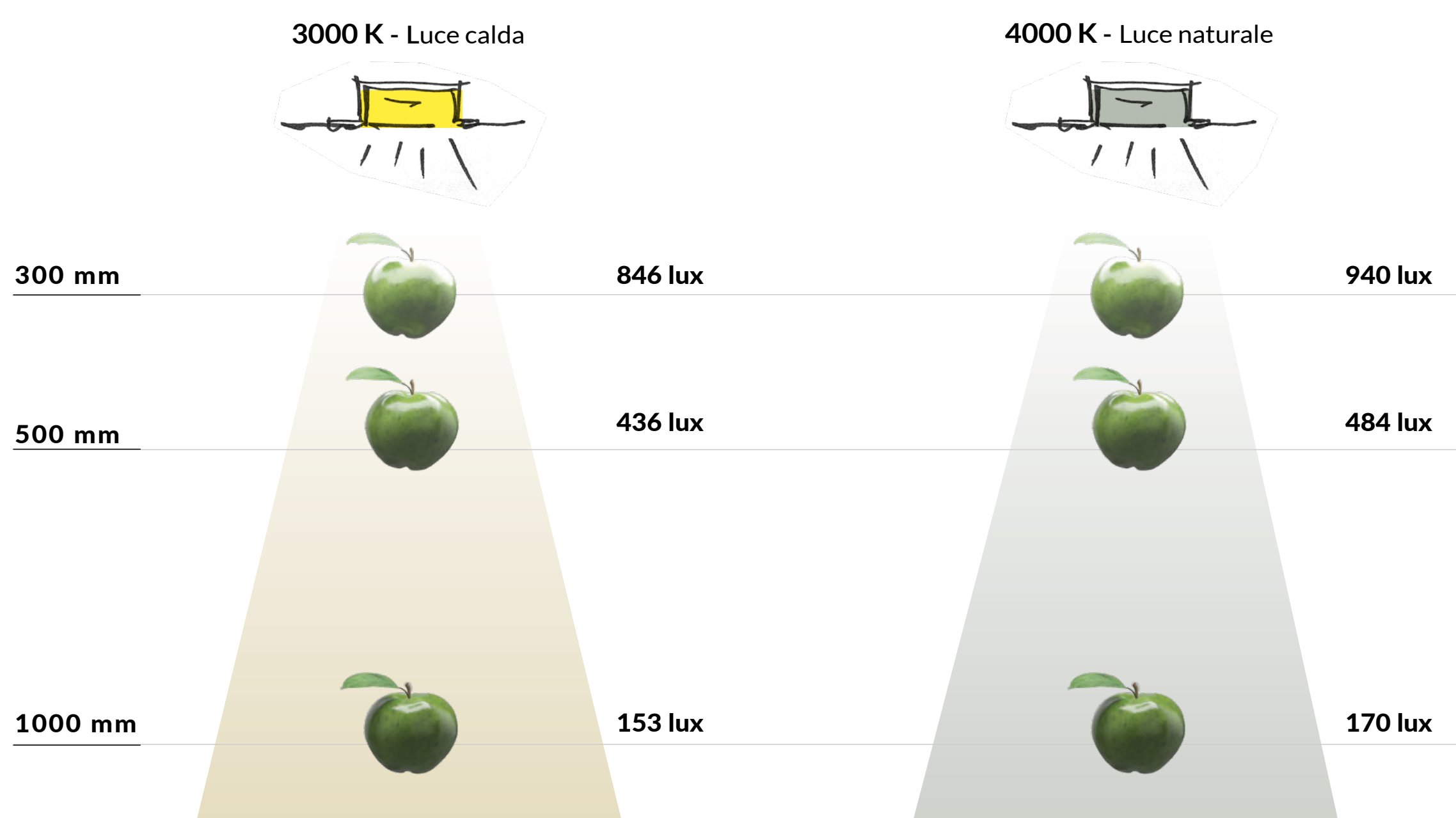
L1 = L - 7 mm	+0,2 -0
L2 = 14,5 mm	+0,2 -0
L3 = 14 mm	+0,5 -0

Linea_2

L mm	W	K	Vdc	CRI	≡	Larghezza max PCB
0 ÷ 3000	4,8 ÷ 23	2700 3000 4000	24	>80 >90	2000mm	10 mm

Fotometria

(9,6 W x 1000 mm)



SOLUZIONI DI ACCENSIONE



Touch Switch

Modulo con interruttore capacitivo. Funzioni: on-off-dimmer. Dotato di sistema fading per accensione e spegnimento della luce soft.



PIR sensor

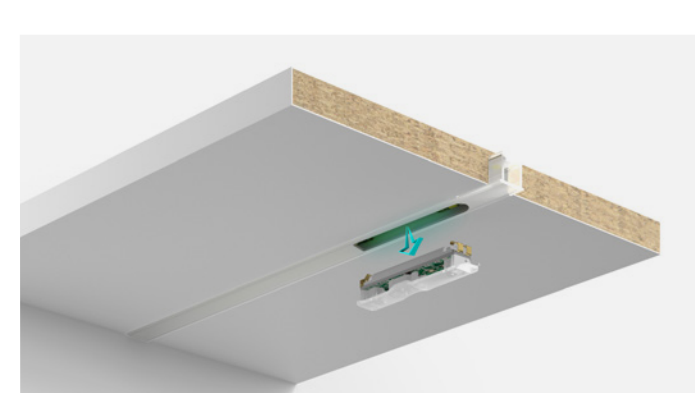
Modulo con sensore di movimento. Dotato di sistema fading per accensione e spegnimento della luce soft.



Interruttore a parete

Gestibile da interruttore ambiente o da telecomando.


SOLUZIONI SPECIALI E OPTIONAL



Brick Sistema



APP control



Luci RGB